













As atividades devem ser realizadas, preferencialmente, no navegador de internet Mozilla Firefox. Outros navegadores apresentam algumas incompatibilidades com a plataforma Moodle.

Tópico 1

Para começar...

-  Fórum de Dúvidas Tópico 1
-  Roteiro de Estudos do Tópico 1
-  Referências do Tópico 1
-  Atividade 1 - Análise Diagnóstica
-  Atividade 2 Parte 1 - A Cgcre  Clique no nome da apresentação desejada
-  Atividade 2 Parte 2 - A Divisão de Capacitação da Cgcre
-  Atividade 3 - Introdução à redação de evidências
-  Atividade 4 - O perfil do avaliador
-  Atividade 5 - Análise de evidências
-  Atividade 6 Estudo dirigido da NIT-DICLA-031 - Parte 1
-  Atividade 6 Estudo dirigido da NIT-Dicla-031 Parte 2

ADMINISTRAÇÃO



USUÁRIOS ONLINE



(últimos 5 minutos)

Aluno Teste



CALENDÁRIO



junho 2017

Dom	Seg	Ter	Qua	Qui	Sex	Sáb
				1	2	3
4	5	6	7	8	9	10
11	12	13	14	15	16	17
18	19	20	21	22	23	24

Curso para Treinamento de Avaliadores de Laboratórios

Atividade 2 Parte 1 - A Cgcre

Atividade 2 Parte 1 - A Cgcre

Número de tentativas permitidas: Ilimitado

Número de tentativas feitas: 0

Método de avaliação: Tentativa mais alta

Nota recebida: Nenhum

Modalidade: Visitar Normal

Clique no botão "Entrar"



Entrar

Nesta tela, a barra de rolagem serve para ajustar o slide na janela. O botão “Play” avança os slides. Você pode assistir em “tela cheia”, clicando no botão inferior à direita

Barra de Rolagem



Atividade 2 Parte 1 - A Cgcre

CTAL Teorico Ativ_2_PARTE
1_CGCRE_05_06_2017



CTAL Teorico Ativ_2_PARTE 1_CGCRE_0...

Curso para treinamento de avaliadores de laboratórios -
CTAL

Coordenação Geral de Acreditação do Inmetro (Cgcre)

Dicap – Divisão de Capacitação em Acreditação

iSpring® 1 / 30 00:00 / 00:00

Botão “Play”



Botão “Tela Cheia”



Se a apresentação for fechada e você quiser assisti-la novamente, do início, basta marcar a caixa “Começar uma nova tentativa” e clicar no botão “Entrar”. Caso deseje continuar de onde parou, basta não marcar a caixa de seleção.

ADMINISTRAÇÃO



USUÁRIOS ONLINE



(últimos 5 minutos)

Aluno Teste

CALENDÁRIO



junho 2017

Dom	Seg	Ter	Qua	Qui	Sex	Sáb
				1	2	3
4	5	6	7	8	9	10
11	12	13	14	15	16	17
18	19	20	21	22	23	24
25	26	27	28	29	30	

Curso para Treinamento de Avaliadores de Laboratórios

Atividade 2 Parte 1 - A Cgcre

Atividade 2 Parte 1 - A Cgcre

Número de tentativas permitidas: Ilimitado

Número de tentativas feitas: 1

Avaliação por tentativa 1: 0

Método de avaliação: Tentativa mais alta

Nota recebida: 0

Caixa de seleção”



Modalidade: Visitar Normal

Começar uma nova tentativa

Botão “Entrar”



Entrar