	Curso de Formação de Agentes de Metrologia Legal Módulo 3: Metrologia Legal Avaliação Prática de IPNA	Verificações / Inspeções de IPNA	Nota do aluno:
		Dimel / Dimas	PÁGINA 1/1

Nome do aluno:	Órgão Delegado
Avaliador:	Data:

1) Efetue a inspeção visual e preencha a planilha a seguir:

Informações sobre a Balança			
Portaria de aprovação de modelo:	Max:	Unidade utilizada:	Tipo de dispositivo:
Min:	e: d:	t <input type="checkbox"/> / kg <input type="checkbox"/> / g <input type="checkbox"/> / mg <input type="checkbox"/> / μ g <input type="checkbox"/>	<input type="checkbox"/> Balança <input type="checkbox"/> Dispositivo indicador eletrônico <input type="checkbox"/> Barra de pesagem
Nº. de série:	Ano de fabricação:	Modelo:	
Classe de exatidão:	Marca:		
Tipo de equilíbrio: <input type="checkbox"/> automático <input type="checkbox"/> semi-automático <input type="checkbox"/> não automático		Tipo de indicação: <input type="checkbox"/> analógica <input type="checkbox"/> digital	

1.1 A exatidão de retorno a zero e tara é inferior a 0,25e?	<input type="checkbox"/> Aprovado <input type="checkbox"/> Reprovado
1.2 Os campos Max, Min e "e" próximo ao mostrador estão preenchidos?	<input type="checkbox"/> Aprovado <input type="checkbox"/> Reprovado
1.3 Os pontos de selagem estão corretos? (4.1.2.4)	<input type="checkbox"/> Aprovado <input type="checkbox"/> Reprovado
1.4 O instrumento está nivelado?	<input type="checkbox"/> Aprovado <input type="checkbox"/> Reprovado

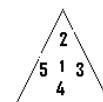
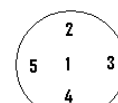
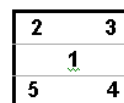
2) Efetue o ensaio de pesagem e preencha a planilha a seguir:

Carga L	Indicação I	Carga adic. ΔL	Erro E	Erro corrig. E_c	ema \pm	E _c ≤ ema
—	↓ ↑	↓ ↑	↓ ↑	↓ ↑	—	
			(*)			

(*) E₀ – Erro em zero ou próximo de zero


Aprovado

Reprovado



3) Efetue o ensaio de excentricidade e preencha a planilha a seguir:

Carga L	Posição	Indicação I	Carga adic. ΔL	Erro E	Erro corrig. E_c	ema \pm	E _c ≤ ema
L ₀ =	1			(*)			
L ₀ =	2			(*)			
L ₀ =	3			(*)			
L ₀ =	4			(*)			
L ₀ =	5			(*)			

	Curso de Formação de Agentes de Metrologia Legal Módulo 3: Metrologia Legal Avaliação Prática de IPNA	Verificações / Inspeções de IPNA	Nota do aluno:
		Dimel / Dimas	PÁGINA 2/1

Nome do aluno:	Órgão Delegado
Avaliador:	Data:

(*) E₀ – Erro em zero ou próximo de zero

L₀ – Carga para obtenção do erro em zero ou próximo de zero

Aprovado

Reprovado