



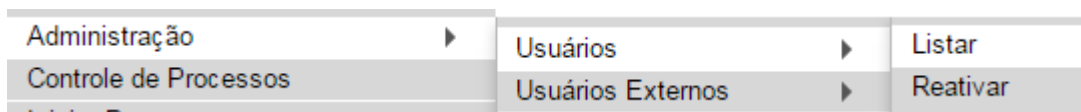
POP 55

## Alterar dados cadastrais de usuários (contatos)

### Atenção!

- I. Todos os servidores serão previamente cadastrados no SEI.
- II. Da entrada de um novo servidor, o acesso ao SEI será dado pela Ctinf no momento do cadastro de login.
- III. Colaboradores serão cadastrados a partir de solicitação da unidade mediante alinhamento com a chefia.


- 1) Na tela principal no SEI, acesse Administração > Usuários > Listar.



- 2) Aparecerá uma lista de nomes de usuários cadastrados. Para alterar algum dado de usuário, no campo **Sigla:** digite a sigla (login) do usuário a ser alterado, depois clique em pesquisar.




Exemplo:

### Usuários








Órgão:  Sigla:  Nome:

Lista de Usuários (1 registro):

<input checked="" type="checkbox"/>	ID	Sigla	Nome	Órgao	Ações
<input type="checkbox"/>	100000119	epcorrea	Enrique Pinto e Correa	Inmetro	  



3) Para editar o usuário clique no ícone  .

Órgão	Ações
INMETRO	   

4) Complete com as informações desejadas e depois clique em **salvar**.

### Alterar Contato

Tipo:  
Usuários INMETRO

**Natureza**  
 Pessoa Física  
 Pessoa Jurídica

Sigla:  
epcorrea


Nome:  
Enrique Pinto e Correa

Pessoa Jurídica Associada:  
Instituto Nacional de Metrologia, Qualidade e Tecnologia  Usar endereço associado

Endereço:  
Complemento: Bairro:  
País: Estado: Cidade: CEP:

**Gênero**  
 Feminino  
 Masculino

Cargo:  
Tratamento: Vocativo:

CPF: RG: Órgão Expedidor: Data de Nascimento: 

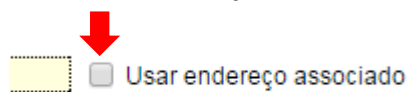
Matricula: OAB: Telefone Fixo: Telefone Celular:

E-mail:



 **Atenção!**

A opção “Usar endereço associado” trará o endereço cadastrado para o órgão Inmetro (Av. Nossa Senhora das Graças, Xerém). Para usuários lotados em outras localidades, desmarque a opção e preencha as informações do endereço.



Para servidores é importante o preenchimento dos campos: Gênero, cargo, tratamento, vocativo, CPF, matrícula e e-mail. Para colaboradores os campos s, gênero e e-mail.