

Dica

A opção Estatísticas, no Menu Principal, permite visualizar Estatísticas da Unidade e o Desempenho de Processos. Os resultados das estatísticas correspondem aos dados do sistema em tempo real, o apresenta quadros quantitativos e gráficos que permitem melhor visualização.

VERIFICAR ESTATÍSTICA DOS PROCESSOS POR UNIDADE

1. No menu Principal selecione a opção Estatísticas->Unidade



2. Selecione no campo período o intervalo de tempo desejado

Estatísticas da Unidade

Período: a

3. Clique no botão Pesquisar

Dica

As estatísticas da Unidade são apresentadas em formatos de tabela, sempre acompanhadas de um gráfico correspondente.

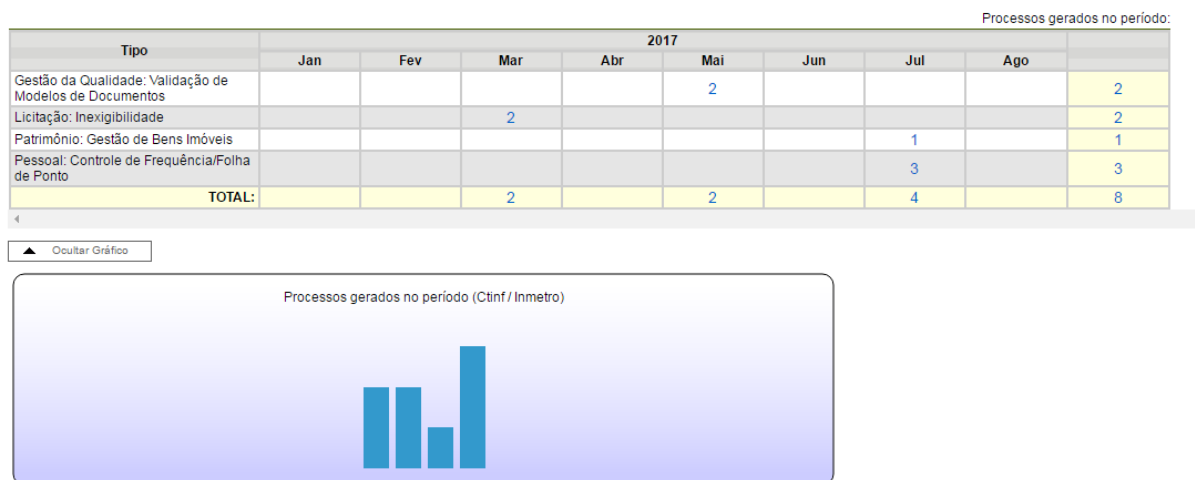
Atenção!

Os processos sigilosos não são contabilizados nas estatísticas.

Dica


Clique nos dados ou no gráfico para visualizar seu detalhamento.

- Os resultados apresentarão várias tabelas e gráficos com temas específicos. Cada temática será apresentada da seguinte forma:




VERIFICAR ESTATÍSTICA POR TIPO DE PROCESSO

- No menu principal selecione a opção Estatísticas ->Desempenho dos processos





2. Clique na caixa de seleção do campo Órgão e selecione o órgão desejado.
3. Clique na caixa de seleção  do campo Tipo de Processo e selecione o processo desejado.
4. Selecione no campo período, o intervalo de tempo desejado
5. Marque no **check box** “Considerar apenas processos concluídos” para filtrar na pesquisa apenas os processos com o andamento fechado em todas as unidades.
6. Clique no botão Pesquisar

Estadísticas de Desempenho de Processos

Órgão:

Tipo de Processo:

Período: a

Considerar apenas processos concluídos



Dica

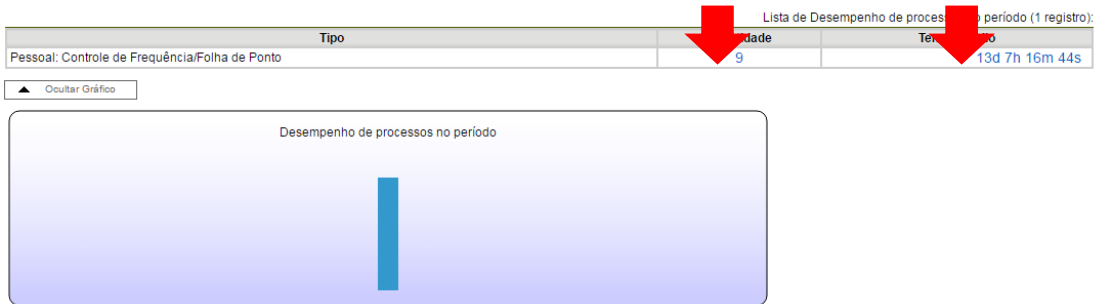
Para verificar mais detalhes sobre o resultado, clique nos resultados das colunas **Quantidade** ou **Tempo Médio** apresentados em azul.

7. Clique no resultado, na coluna **Quantidade** ou **Tempo Médio**.



Dica

As informações nessa tela estão detalhadas por processo.



8. Clique em sobre a barra do gráfico. A seguinte tela será aberta:

SEI - Desempenho por Processo - Google Chrome

sei-h.inmetro.gov.br/sei/controlador.php?acao=estatisticas_detalhar_desempenho&acao_origem=gerar_estatisticas_

Desempenho por Processo

Imprimir Fechar

Tipo do Processo: Pessoal: Controle de Frequência/Folha de Ponto

Detalhar por Unidade

Lista de Registros de Detalhamento (9 registros):

<input checked="" type="checkbox"/>	Processo	Abertura	Conclusão	Tempo
<input type="checkbox"/>	0052600.000075/2017-81	05/07/2017 15:05:55	24/07/2017 13:00:15	18d 21h 54m 20s
<input type="checkbox"/>	0052600.000101/2017-71	12/07/2017 15:56:39		27d 11m 59s
<input type="checkbox"/>	0052600.000120/2017-06	21/07/2017 10:48:05		18d 5h 20m 33s
<input type="checkbox"/>	0052600.000121/2017-42	21/07/2017 11:58:44		18d 4h 9m 54s
<input type="checkbox"/>	0052600.000124/2017-86	24/07/2017 14:06:32		15d 2h 2m 6s
<input type="checkbox"/>	0052600.000144/2017-57	27/07/2017 16:00:03		12d 8m 35s
<input type="checkbox"/>	0052600.000161/2017-94	02/08/2017 09:13:52		6d 6h 54m 46s
<input type="checkbox"/>	0052600.000167/2017-61	03/08/2017 11:00:00	03/08/2017 11:01:14	1m 14s
<input type="checkbox"/>	0052600.000177/2017-05	04/08/2017 15:00:25		4d 1h 8m 13s



9. Clique no link “**Detalhar por Unidade**”. Para retornar selecione “Detalhar por Processo”

<input checked="" type="checkbox"/>	Órgão	Unidade	Quantidade	Tempo Médio na Unidade
<input type="checkbox"/>	Inmetro	Dimci	1	1m 14s
<input type="checkbox"/>	Inmetro	Diraf	2	33m 6s
<input type="checkbox"/>	Inmetro	Sesao	1	6d 6h 54m 46s
<input type="checkbox"/>	Inmetro	Cogep	1	12d 8m 35s
<input type="checkbox"/>	Inmetro	Dapes	5	12d 2h 55m 54s
<input type="checkbox"/>	Inmetro	Ctinf	3	13d 14h 20m 26s

Dica

As informações nessa tela estão detalhadas por Unidade onde o processo foi tramitado.

Observe que o SEI apresenta os links em azul, e, ao clicar neles, você terá acesso detalhado aos resultados

10. Clique no botão