




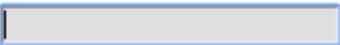
POP 23 Criar texto padrão

Dica

Textos padrão são textos pré-montados para serem inclusos nos documentos na hora da edição, evitando a repetição do mesmo texto. Qualquer usuário de uma unidade poderá produzir, consultar, alterar e excluir um texto padrão da unidade.

1. Através do menu principal, clique em .

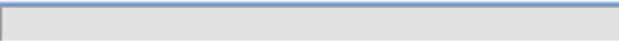
2. Clique no botão .

3. Clique no campo **Nome:** .

4. Digite o nome de identificação do texto padrão.

Atenção

O campo “nome” está limitado a 30 caracteres.

5. Clique no campo **Descrição:** .

6. Digite a descrição da função do texto padrão a ser criado.

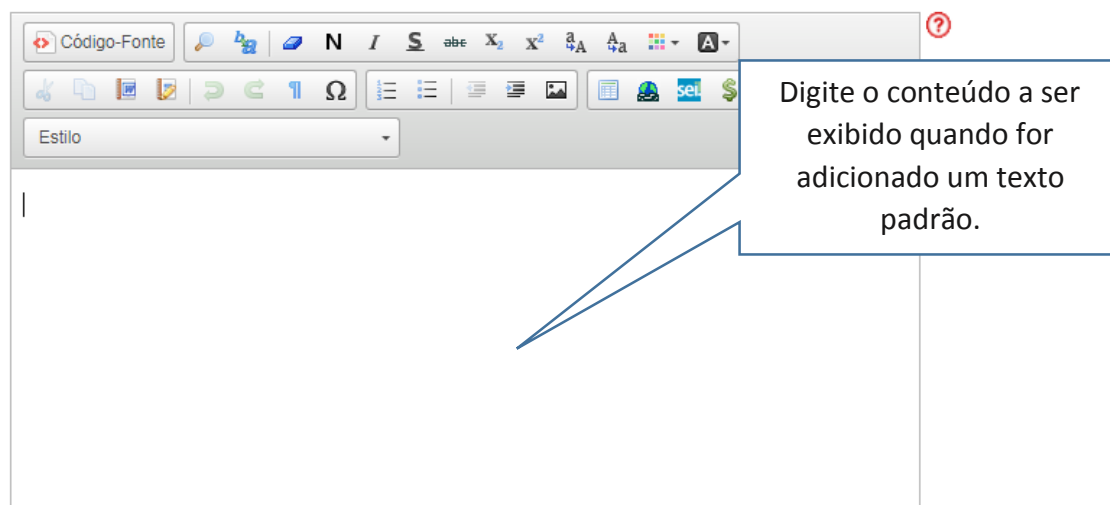
The 'Dica' (Tip) icon consists of a small cluster of light blue squares, similar to the one in the logo, positioned to the left of the word 'Dica' in a green, sans-serif font.

Dica


O campo “descrição” está limitado a 300 caracteres.

7. Clique na área de texto do campo “Conteúdo”.

Conteúdo:

A screenshot of a web-based text editor interface. At the top, there is a toolbar with various icons for text formatting, including bold (N), italic (I), underline (S), strikethrough (ABC), subscript (X₂), superscript (X²), text color (A a), background color (A a), and font size (A). Below the toolbar is a dropdown menu labeled 'Estilo'. The main area is a large text input field with a vertical cursor at the beginning. A red question mark icon is visible in the top right corner of the editor's header. A callout box with a blue border and a pointer to the text area contains the text: 'Digite o conteúdo a ser exibido quando for adicionado um texto padrão.'

8. Digite o conteúdo do texto.

9. Clique no botão .

10. Para utilizar o texto padrão, na Tela do Processo clique em Incluir Documento e, em seguida, escolha o Tipo de Documento.



INSTITUTO NACIONAL DE METROLOGIA, QUALIDADE E TECNOLOGIA
sei!

Para saber + Menu Pesquisa Clnf

0052600.000190/2017-56

- Despacho 5 (0001074)
- Relatório Individual de Frequência Simone Martines
- Certificado Simone Martines (0001071)
- Declaração (0001073)
- Relatório Individual de Frequência Vinicius Cout
- Relatório Individual de Frequência Adriana Alice
- Relatório Individual de Frequência Silvia Vaisbur

Consultar Andamento

Incluir documento

Processo em andamento na unidade: Clnf (atribuído para smartines).

Gerar Documento

Escolha o Tipo do Documento:

desp

Despacho

Gerar Documento

[Confirmar Dados](#) [Voltar](#)

Despacho

Texto Inicial

Documento Modelo

Texto Padrão

Nenhum

Empenho

Descrição:

Interessados:

Simone Martines (smartines)
Pablo Ortiz (phortiz)
Silvia Vaisburd (svaisburd)
Leandro Pinho (lpcorrea)

Classificação por Assuntos:

Observações desta unidade:

Nível de Acesso

Sigiloso Restrito Público

[Confirmar Dados](#) [Voltar](#)

Escolha o texto padrão criado