

POP 10 Anexar processo

Atenção!

Uma vez anexado o processo, não será mais possível inserir documentos nele!

O processo a ser anexado:

- Não pode ter processos anexados a ele.
- Deve estar aberto somente na unidade que efetuará a operação

1. Clique no número do processo.

Controle de Processos



Ver processos atribuídos a mim

Ver por marcadores


Visualização detalhada


10 registros:


<input checked="" type="checkbox"/>	Recebidos	
<input type="checkbox"/>	0052600.000190/2017-56	(smartines)
<input type="checkbox"/>	0052600.000163/2017-83	
<input type="checkbox"/>	9990052600.000001/2017-31	
<input type="checkbox"/>	0052600.000188/2017-87	

41 registros:

<input checked="" type="checkbox"/>	Gerados	
<input type="checkbox"/>	0052600.000198/2017-12	
<input type="checkbox"/>	0052600.000089/2017-03	(smartines)
<input type="checkbox"/>	0052600.000187/2017-32	
<input type="checkbox"/>	0052600.000165/2017-72	




2. Clique no ícone  e digite o número do processo, pressione pesquisar e por fim Anexar.

 0052600.000199/2017-67

 Consultar Andamento

Anexação de Processos

Processo: Tipo:



3. Será listado o processo anexado abaixo.



Anexação de Processos

Processo: Tipo:

Lista de Processos Anexados (1 registro):

Processo	Usuário	Unidade	Data/Hora	Ações
0052600.000200/2017-53	epcorrea	Ctinf	24/07/2017 14:06:17	