





POP 8 Remover Relacionamento

1. Clique sobre o número do processo.

2. Clique no ícone 




3. Clique no ícone  do processo do qual deseja remover o relacionamento.

Relacionamentos do Processo

Processo Destino: Tipo:

Lista de Processos Relacionados (1 registro):

Processo	Usuário	Unidade	Data/Hora	Ações
0052600.000196/2017-23	epcorrea	Ctinf	24/07/2017 12:58:29	

4. Confirme a ação clicando no botão **ok** após mensagem.