
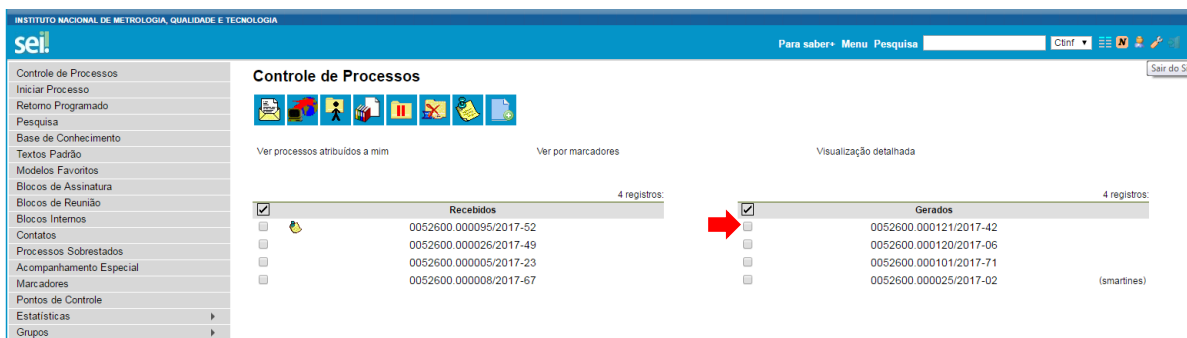


POP 3 Atribuir processo

Dica Utilize esta rotina para atribuir o processo para um usuário específico dentro da sua unidade.


1. Clique na caixa do processo a ser atribuído 



Controle de Processos

Ver processos atribuídos a mim Ver por marcadores Visualização detalhada


Recebidos		Gerados	
4 registros:		4 registros:	
<input checked="" type="checkbox"/>	0052600.000095/2017-52	<input checked="" type="checkbox"/>	0052600.000121/2017-42
<input type="checkbox"/>	0052600.000026/2017-49	<input type="checkbox"/>	0052600.000120/2017-06
<input type="checkbox"/>	0052600.000005/2017-23	<input type="checkbox"/>	0052600.000101/2017-71
<input type="checkbox"/>	0052600.000008/2017-67	<input type="checkbox"/>	0052600.000025/2017-02 (smartines)

2. Clique no ícone 
3. Clique na caixa de seleção “Atribuir para”

Atribuir Processo

Atribuir para:

Dica Será exibida a relação dos usuários vinculados à unidade.



4. Clique no nome do usuário a quem será atribuído o processo.
5. Clique no botão Salvar 



O (s) processo (s) atribuído (s) a uma pessoa aparece (m) com o seu login ao lado do número do processo.

Controle de Processos

Ver processos atribuídos a mim Ver por marcadores Visualização detalhada

Recebidos		4 registros:	Gerados		4 registros:
<input checked="" type="checkbox"/>		0052600.000095/2017-52	<input checked="" type="checkbox"/>	0052600.000121/2017-42	 (smartines)
<input type="checkbox"/>		0052600.000026/2017-49	<input type="checkbox"/>	0052600.000120/2017-06	
<input type="checkbox"/>		0052600.000005/2017-23	<input type="checkbox"/>	0052600.000101/2017-71	
<input type="checkbox"/>		0052600.000008/2017-67	<input type="checkbox"/>	0052600.000025/2017-02	(smartines)

Checando o processo atribuído:

6. Clique em “Ver processos atribuídos a mim”

Controle de Processos

 Ver processos atribuídos a mim Ver por marcadores

4 registros:


Recebidos	
<input checked="" type="checkbox"/>	 0052600.000095/2017-52
<input type="checkbox"/>	0052600.000026/2017-49
<input type="checkbox"/>	0052600.000005/2017-23
<input type="checkbox"/>	0052600.000008/2017-67



A tela “Controle de Processos” apresentará apenas os processos atribuídos ao usuário *logado*.



Controle de Processos



Ver todos os processos Ver por marcadores Visualização detalhada

2 registros:

<input checked="" type="checkbox"/>	Gerados	
<input type="checkbox"/>	0052600.000101/2017-71	(Ipcorrea)
<input type="checkbox"/>	0052600.000120/2017-06	(Ipcorrea)

7. Clique em “Ver todos os processos” para voltar à tela anterior.



Todos os usuários da unidade continuam com acesso ao processo mesmo após a atribuição.